

2024

dfc

douge formation conseil

Accédez à la science de la peinture  
et du traitement de surface

CATALOGUE FORMATIONS  
INTER/INTRA-ENTREPRISE



# CENTRE DE FORMATION SPÉCIALISÉ EN PEINTURE INDUSTRIELLE ET EN TRAITEMENTS DE SURFACE

- Épaisseur (manques, surépaisseurs) ?
- Refus, cratères, trous d'épingle ?
- Ecart de brillant ?
- Peau d'orange ?
- Surconsommation ?
- Difficultés de calcul pour le dosage des peintures ?
- Problèmes de motricité ?

## SOMMAIRE

- 1 L'OFFRE DFC (p.3)
- 2 SIMSPRAY (p.4)
- 3 ATELIERS DFC (p.6)
- 4 ÉQUIPE ADMINISTRATIVE ET COMMERCIALE (p.7)
- 5 ÉQUIPE FORMATEUR(TRICE)S (p.8)
- 6 NOS CLIENTS (p.9)
- 7 KIT EPI (p.10)
- 8 PROGRAMMES PEINTURE (p.11)
- 9 PROGRAMMES CQPM PEINTURE (p.15)
- 9' PROGRAMMES CQPM TRAITEMENTS DE SURFACE (p.27)
- 10 PROGRAMMES ACQPA (p.21)
- 11 PROGRAMMES QRB (p.23)
- 12 PROGRAMMES TRAITEMENTS DE SURFACE (p.24)
- 13 PROGRAMMES TRAITEMENTS THERMIQUES ET MÉTALLURGIE (p.29)
- 14 PROGRAMMES SABLAGE-GRENAILLAGE-MÉTALLISATION (p.30)

# DOUGÉ FORMATION EN QUELQUES MOTS

## Formation professionnelle continue

- Action d'acquisition, d'entretien ou de perfectionnement des compétences
- Formations qualifiantes
- Formations sur mesure selon vos besoins, dans votre entreprise


## Dougé Formation Conseil c'est ...

- + De 25 ans d'expériences
- + de 2500 stagiaires formés par an
- + de 120 formations disponibles (sessions garanties)
- L'apprentissage du métier de peintre en simulation virtuelle « Simspray »
- Avec un taux de 93% de satisfaction général, DFC s'engage à satisfaire vos besoins



### DIAGNOSTICS

- Prestations d'assistances/d'audits techniques
- Rédaction de rapports complets
- Évaluation et positionnement des peintres



### FORMATIONS

- Qualifiantes (**CQPM**) et certifiantes (CQP/**ACQPA**)
- Diversifiées et Stratégiques
- Inter / Intra
- **QRB**
- Programme sur mesure



### CONSEILS ET ACCOMPAGNEMENTS

- Mise en place d'outils pédagogiques
- Résolution de problèmes techniques



### COACHING SUR POSTE DE TRAVAIL

- Méthodologie selon la « formation-action »
- Accompagnement du stagiaire sur son poste de travail
- Maîtrise opérationnelle du poste




# UN APPRENTISSAGE PLUS VIRTUEL, LE SIMULATEUR « SIMSPRAY »

**OBJECTIF : un suivi précis des performances stagiaires sous une forme plus attractive et économique**

**Rendez vos peintres motivés, compétents et professionnels grâce au simulateur Simspray !**

**Ludique, rapide et simple d'utilisation, Simspray est un outil virtuel pour un apprentissage plus rapide, il vous permettra ...**

- **D'adapter la formation par rapport au niveau du stagiaire et à son rythme**
- **De rendre vos peintres plus rapidement autonomes et efficaces**
- **De moins utiliser vos outils de production pendant l'apprentissage**
- **De faire des bilans d'évaluations au début et à la fin de la formation du peintre, pour évaluer son niveau professionnel en application peinture.**



# FORMATION OBLIGATOIRE À CONNAÎTRE !

Chers utilisateurs de **DIISOCYANATES**

À partir du 24 août, il est OBLIGATOIRE que tous les utilisateurs de produits contenant des diisocyanates suivent une FORMATION, pour une "utilisation sûre des diisocyanates" dans le secteur industriel.

Ils sont notamment dans les peintures pour l'industrie, le bâtiment, le bois, l'anticorrosion mais aussi dans les colles et adhésifs.

Nous sommes ravis de vous informer que Dougé Formation propose désormais cette formation, dispensée par nos formateurs qualifiés.

→ Durée : 7H

À l'issue de cette formation, vous recevrez une **attestation de réussite**.

Pour plus d'explications, vous retrouverez ci-jointe une vidéo explicative réalisée par [Fipec](#).

<https://lnkd.in/ewia7Gmi>

- Pour réserver votre place, veuillez nous contacter au **02.41.51.19.39**

*Attestation de formation*

GICPER atteste que  
**David BRUMEAUD**  
de la société DOUGE FORMATION CONSEIL  
a suivi intégralement la formation

**« FORMATION GENERALE POUR TOUS LES USAGES INDUSTRIELS ET PROFESSIONNELS DE DIISOCYANATES »**

Le 04/07/2023 (Pour une durée de 3 heures).

Nature de l'action de formation : Actions d'acquisition, d'entretien ou de perfectionnement de connaissances techniques et réglementaires

Objectif de cette session : L'objectif de cette session est de vous permettre d'avoir une connaissance de base sur les dangers et les risques liés à l'utilisation des Diisocyanates, cela conformément au point 54 de la restriction 74 de REACH et d'avoir les outils et la démarche pour déployer les différents niveaux de la formation dans votre entreprise

Résultats de l'évaluation des acquis (connaissances, techniques, maîtrise acquises)<sup>(1)</sup>     Compétences acquises     Compétences non-acquises

Modalités d'évaluation :     Restitution orale     Quiz/QCM     Exercice pratique     Simulation/jeux de rôle     Autre :

Pour le GICPER, le 06/07/2023

Signature du stagiaire : 

Signature du formateur : 

Sous l'égide de  

(1) L'évaluation des résultats peut prendre différentes formes    Conservé et déposé : il peut vous être utilisé par le site de votre parcours professionnel

GICPER - Le Diamant A - 14, rue de la République 93800 PUTEAUX (déclaration d'activité de formation enregistrée sous le numéro 11 92 1612) 92 auprès du préfet de la

*Attestation de formation*

GICPER atteste que  
**Alain CHARDON**  
de la société DOUGE FORMATION CONSEIL  
a suivi intégralement la formation

**« FORMATION SUR LES DIISOCYANATES - COMMENT DEPLOYER LA FORMATION OBLIGATOIRE DANS SON ENTREPRISE »**

Le 04/07/2023 (Pour une durée de 3 heures).

Nature de l'action de formation : Actions d'acquisition, d'entretien ou de perfectionnement de connaissances techniques et réglementaires

Objectif de cette session : L'objectif de cette session est de vous permettre d'avoir une connaissance de base sur les dangers et les risques liés à l'utilisation des Diisocyanates, cela conformément au point 54 de la restriction 74 de REACH et d'avoir les outils et la démarche pour déployer les différents niveaux de la formation dans votre entreprise

Résultats de l'évaluation des acquis (connaissances, techniques, maîtrise acquises)<sup>(1)</sup>     Compétences acquises     Compétences non-acquises

Modalités d'évaluation :     Restitution orale     Quiz/QCM     Exercice pratique     Simulation/jeux de rôle     Autre :

Pour le GICPER, le 06/07/2023

Signature du stagiaire : \_\_\_\_\_

Signature du formateur : 

Sous l'égide de  

(1) L'évaluation des résultats peut prendre différentes formes    Conservé et déposé : il peut vous être utilisé par le site de votre parcours professionnel


GICPER - Le Diamant A - 14, rue de la République 93800 PUTEAUX (déclaration d'activité de formation enregistrée sous le numéro 11 92 1612) 92 auprès du préfet de la région Ile de France



# NOS ATELIERS DFC

Vous aimeriez découvrir nos ateliers ? Vous voulez voir de près notre équipement et les machines que nous utilisons ? Nous avons quelques photos de nos ateliers à partager avec vous pour vous donner un aperçu !

- **Pour réserver votre place, si vous souhaitez former votre salarié chez nous, veuillez nous contacter au 02.41.51.19.39**





## ÉQUIPE ADMINISTRATIVE ET COMMERCIALE



**CHRISTOPHE DOUGÉ**

Directeur

Référent pédagogique  
et handicap



**VICTORIA PANETIER**

Responsable  
administrative  
et comptable

Référente administrative



**MARINE DERRO**

Assistante administrative  
et comptable



**ALEXANDRA MARTIN**

Chargée de projets  
secteur Est



**SÉGOLÈNE CONTENT**

Chargée de projets  
secteur Nord-Ouest



**CÉLINE LAUTE**

Chargée de projets  
secteur Sud-Ouest



**JULINE RONDEAU**

Alternante  
chargée de  
communication

# L'ÉQUIPE DFC EST RAVIE DE VOUS ACCOMPAGNER DANS VOS PROJETS DE FORMATION

## ÉQUIPE FORMATEUR(TRICE)S

**PEINTURE  
INDUSTRIELLE**



**David  
BRUMEAUD**



**Alain  
CHARDON**



**Tony  
GANACHE**



**Igor  
TESSIER**



**Jean-Michel  
RIVIERE**



**Cédric  
CHEVREUIL**



**Damien  
CELLIER**

**TRAITEMENTS  
DE SURFACE**



**Stéphanie  
BOIRET**



**Reine  
LEROYER**



**Fabrice  
FREITAG**

**TRAITEMENTS  
THERMIQUE**



**Jean-Pierre  
LHUISSIER**



**Hervé  
GALLIEN**

⇒ 15 formateur(trice)s toutes et tous expérimentés dans leur domaine avec un but bien précis, rendre vos salariés plus compétents et polyvalents dans leur travail.

Ils sont là pour les accompagner durant leur formation en partageant leur expérience professionnelle



# NOS CLIENTS

## AÉRONAUTIQUE / ARMEMENT



## INDUSTRIE



## AUTOMOBILE



## BTP



## DÉCOR



# KIT EPI

## OBLIGATOIRE LORS D'UNE FORMATION

⇒ Fournis par notre centre de formation pour les formations avec pratique en atelier (hors chaussures de sécurité) ⇒ Valeur 50€ TTC



### PROTECTION DES MAINS

Protège contre les blessures et le contact avec des produits dangereux.

Contre le risque mécanique NF EN 388

Contre le risque chimique (étanche) NF EN 374-1

Important : prendre la taille adaptée à chaque personne



### PROTECTION DES YEUX

Protège contre les projections, les poussières

Lunettes ou sur-lunettes avec protection latérale NF EN 166

Masque de protection NF EN 166



### PROTECTION RESPIRATOIRE

Protège contre les poussières et les vapeurs de produits dangereux

Poussières type plâtre : Masque de type P2 (jetable ou réutilisable)

Peinture au pistolet : masque anti-gaz et vapeur NF EN 14387/A1 (voir FDS du produit pulvérisé)







### VÊTEMENTS DE TRAVAIL

Protège le corps et la peau. À adapter aux conditions environnementales. Préférer les vêtements les plus couvrants possibles mais respirant ISO 13688. Pour la peinture au pistolet : combinaison jetable. Contre le froid NF EN 342. Préférer des pantalons à genouillères intégrées (systèmes de plaques amovibles)



# PEINTURE - PRATIQUE EN ATELIER








REF	INTITULÉ DU STAGE	LIEUX	DURÉE
<b>1P06.10</b>	<b>INITIATION A L'APPLICATION DES PEINTURES LIQUIDES : Novice 10 jrs</b>		
<b>1P06.05</b>	<b>INITIATION A L'APPLICATION DES PEINTURES LIQUIDES : Intermédiaire 5 jrs</b>		
	Du 08 au 19 janvier	S / N	5 jrs ou 10 jrs
	Du 26 février au 08 mars	S / N	
	Du 10 au 21 juin	S / N	
	Du 02 au 13 septembre	S / N	
<b>2P06.10</b>	<b>PERFECTIONNEMENT A L'APPLICATION DES PEINTURES LIQUIDES : Intermédiaire 10 jrs</b>		
<b>2P06.05</b>	<b>PERFECTIONNEMENT A L'APPLICATION DES PEINTURES LIQUIDES : Avancé 5 jrs</b>		
	Du 22 janvier au 02 février	S / N	5 jrs ou 10 jrs
	Du 11 au 22 mars	S / N	
	Du 24 juin au 05 juillet	S / N	
	Du 16 au 27 septembre	S / N	
<b>60P13</b>	<b>LA MAÎTRISE DES ÉPAISSEURS PEINTURE</b>		
	Du 12 au 16 février	S / N	5 jours
	Du 08 au 12 avril	S / N	
	Du 15 au 19 juillet	S / N	
	Du 07 au 11 octobre	S / N	
<b>72P22</b>	<b>LES BASES THÉORIQUES DE LA PEINTURE POUR PEINTRES CONFIRMÉS</b>		
	Du 11 au 13 mars	S / N / T	3 jours
	Du 29 au 31 juillet	S / N / T	
	Du 16 au 18 septembre	S / N / T	



-5% de remise pour le 2ème inscrit et -10% de remise pour le 3ème inscrit et plus

- Hors formation en **Intra, CQPM, ACQPA et QRB**

# PEINTURE - PRATIQUE EN ATELIER



REF	INTITULÉ DU STAGE	LIEUX	DURÉE
<b>71P22</b>	<b><u>MAINTENANCE ET ENTRETIEN DU MATÉRIEL D'APPLICATION PEINTURE</u></b>		
	Du 13 au 15 mai	S et N	3 jours 
	Du 07 au 09 octobre	S et N	
<b>73P22</b>	<b><u>POSITIONNEMENT DES PEINTRES AVEC SIMULATEUR 3D</u></b>		
	Le 08 janvier	S et N 	1/2 journée 5 pers mini
	Le 26 février	S et N	
	Le 10 juin	S et N	
	Le 02 septembre	S et N	
<b>3P06</b>	<b><u>MAITRISE DE L'APPLICATION PEINTURES POUDRE</u></b>		
	Du 19 au 23 février	S et N	5 jours
	Du 15 au 19 avril	S et N	
	Du 02 au 06 septembre	S et N	
<b>41P06</b>	<b><u>LECTURE DE PLAN ET MASQUAGE EN PEINTURE</u></b>		
	Dates à la demande des entreprises	INTRA	De 3 à 5 jours
<b>5P15</b>	<b><u>RÉGLAGE D'UNE CHAÎNE AUTOMATIQUE DE POUDRAGE</u></b>		
	Du 26 au 28 février	S et N	3 jours
	Du 22 au 24 avril	S et N	
	Du 09 au 11 septembre	S et N	
	Du 07 au 09 octobre	N	

-5% de remise pour le 2ème inscrit et -10% de remise pour le 3ème inscrit et plus

- Hors formation en **Intra, CQPM, ACQPA et QRB**









# PEINTURE - PRATIQUE EN ATELIER






REF	INTITULÉ DU STAGE	LIEUX	DURÉE
<b>7P18</b>	<b><u>APPLICATION DES VERNIS ET TEINTES DANS LES MÉTIERS DU BOIS</u></b>		
	Dates à la demande des entreprises	INTRA	5 jours
<b>10P18</b>	<b><u>VERNISSAGE SUR CARTES ÉLECTRONIQUES</u></b>		
	Dates à la demande des entreprises	INTRA	5 jours



# PEINTURE - THÉORIES & TECHNOLOGIES

REF	INTITULÉ DU STAGE	LIEUX	DURÉE
<b>18P06</b>	<b><u>CONNAÎTRE LES PEINTURES INDUSTRIELLES, LES PROCÉDÉS D'APPLICATION ET DE CONTRÔLES</u></b>		
	Du 26 février au 01 mars	N	5 jours
	Du 13 au 17 mai	S	
	Du 02 au 06 septembre	S	
	Du 18 au 22 novembre	T	
<b>22P06</b>	<b><u>MÉTHODOLOGIE EN PEINTURE POUDRE</u></b>		
	Du 12 au 16 février	S et N	5 jours
	Du 08 au 12 avril	S et N	
	Du 26 au 30 août	S et N	
<b>61P17</b>	<b><u>PROCESS PEINTURE EN AÉRONAUTIQUE</u></b>		
	Du 26 février au 01 mars	S	5 jours
	Du 13 au 17 mai	T	
	Du 02 au 06 septembre	S	
	Du 18 au 22 novembre	T	
<b>57P10</b>	<b><u>LE CONTRÔLE DES DÉPÔTS EN PEINTURE POUR TECHNICIENS</u></b>		
	Dates à la demande des entreprises	INTRA	5 jours
<b>33P06</b>	<b><u>DÉFAUTS, CAUSES ET REMÈDES EN PEINTURE INDUSTRIELLE</u></b>		
	Du 25 au 26 avril	S	2 jours
	Du 06 au 07 juin	T	
	Du 12 au 13 septembre	N	
	Du 07 au 08 novembre	S et T	
<b>63P18</b>	<b><u>PROTECTION ANTI-CORROSION PAR LES PEINTURES (INSPECTEUR, CONDUCTEUR DE TRAVAUX...)</u></b>		
	Du 04 au 08 mars	N	5 jours
	Du 16 au 20 septembre	S	





REF	INTITULÉ DU STAGE	LIEUX	DURÉE
<b>Option 7P13</b>	<b><u>OPTION ÉVALUATION PRÉ-FORMATIVE À L'AIDE DU SIMULATEUR D'APPLICATION 3D</u></b>		
	Dates à la demande des entreprises	INTRA	1/2 journée
<b>1P06</b>	<b><u>INITIATION À L'APPLICATION DES PEINTURES LIQUIDES (Novice)</u></b>		
	Du 08 au 19 janvier	S et N	10 jours
	Du 26 février au 07 mars	S et N	
	Du 10 au 21 juin	S et N	
	Du 02 au 13 septembre	S et N	
<b>2P06</b>	<b><u>PERFECTIONNEMENT À L'APPLICATION DES PEINTURES LIQUIDES (Intermédiaire)</u></b>		
	Du 22 janvier au 02 février	S et N	10 jours
	Du 11 au 22 mars	S et N	
	Du 24 juin au 05 juillet	S et N	
	Du 16 au 27 septembre	S et N	
<b>59P13</b>	<b><u>PRODUCTIVITÉ EN APPLICATION PEINTURE LIQUIDE</u></b>		
	Du 05 au 09 février	S et N	5 jours
	Du 25 au 29 mars	S et N	
	Du 08 au 12 juillet	S et N	
	Du 30 septembre au 04 octobre	S et N	
<b>60P13</b>	<b><u>LA MAÎTRISE DES ÉPAISSEURS PEINTURE</u></b>		
	Du 12 au 16 février	S et N	5 jours
	Du 08 au 12 avril	S et N	
	Du 15 au 19 juillet	S et N	
	Du 07 au 11 octobre	S et N	

PASSAGE DES ÉVALUATIONS CERTIFICATIVES DANS NOTRE CENTRE SUR UNE JOURNÉE

FORMATION = 30 jours + 1 jour d'examen

## CQPM MQ9503160128 - Peintre industriel liquide - 15P06



REF	INTITULÉ DU STAGE	LIEUX	DURÉE
<b>Option SG1.08</b>	<b>SABLAGE / GRENAILLAGE</b>		
	Du 29 février au 01 mars	S et N	2 jours
	Du 25 au 26 avril	S et N	
	Du 12 au 13 septembre	S et N	
<b>Option</b>	<b>ADAPTATION SUR POSTE DE TRAVAIL</b>		
	Dates à la demande des entreprises	INTRA	2 jours








REF	INTITULÉ DU STAGE	LIEUX	DURÉE
<b>Option 7P13</b>	<b><u>OPTION ÉVALUATION PRÉ-FORMATIVE À L'AIDE DU SIMULATEUR D'APPLICATION 3D</u></b>		
	Dates à la demande des entreprises	INTRA	1/2 journée
<b>1P06</b>	<b><u>INITIATION À L'APPLICATION DES PEINTURES LIQUIDES (Novice)</u></b>		
	Du 08 au 19 janvier	S et N	10 jours
	Du 26 février au 08 mars	S et N	
	Du 10 au 21 juin	S et N	
	Du 02 au 13 septembre	S et N	
<b>2P06</b>	<b><u>PERFECTIONNEMENT À L'APPLICATION DES PEINTURES LIQUIDES (Intermédiaire)</u></b>		
	Du 22 janvier au 02 février	INTRA	10 jours
	Du 11 au 22 mars		
	Du 24 juin au 05 juillet		
	Du 16 au 27 septembre		
<b>41P06</b>	<b><u>LECTURE DE PLAN ET MASQUAGE EN PEINTURE</u></b>		
	Du 05 au 09 février	S et N	De 3 à 5 jours
	Du 25 au 29 mars	S et N	
	Du 08 au 12 juillet	S et N	
	Du 30 septembre au 04 octobre	S et N	
<b>60P13</b>	<b><u>LA MAÎTRISE DES ÉPAISSEURS PEINTURE</u></b>		
	Du 12 au 16 février	S et N	5 jours
	Du 08 au 12 avril	S et N	
	Du 15 au 19 juillet	S et N	
	Du 07 au 11 octobre	S et N	

PASSAGE DES ÉVALUATIONS CERTIFICATIVES DANS NOTRE CENTRE SUR UNE JOURNÉE

FORMATION = 30 jours + 1 jour d'examen

REF	INTITULÉ DU STAGE	LIEUX	DURÉE
<b>Option SG1.08</b>	<b><u>SABLAGE / GRENAILLAGE</u></b>		
	Du 29 février au 01 mars	S et N	2 jours
	Du 25 au 26 avril	S et N	
	Du 12 au 13 septembre	S et N	
<b>Option</b>	<b>ADAPTATION SUR POSTE DE TRAVAIL</b>		
	Dates à la demande des entreprises	INTRA	2 jours





REF	INTITULÉ DU STAGE	LIEUX	DURÉE
<b>Option 8P13</b>	<b><u>OPTION ÉVALUATION PRÉ-FORMATIVE À L'AIDE DU SIMULATEUR D'APPLICATION 3D</u></b>		
	Dates à la demande des entreprises	INTRA	1/2 journée
<b>22P06</b>	<b><u>MÉTHODOLOGIE EN PEINTURE POUVRE</u></b>		
	Du 12 au 16 février	S et N	5 jours
	Du 08 au 12 avril	S et N	
	Du 26 au 30 août	S et N	
<b>3P06</b>	<b><u>MAITRISE DE L'APPLICATION DES PEINTURES POUVRE</u></b>		
	Du 19 au 23 février	S et N	5 jours
	Du 15 au 19 avril	S et N	
	Du 02 au 06 septembre	S et N	
<b>5P15</b>	<b><u>RÉGLAGE D'UNE CHAÎNE AUTOMATIQUE DE POUVRE</u></b>		
	Du 26 au 28 février	S et N	3 jours
	Du 22 au 24 avril	S et N	
	Du 09 au 11 septembre	S et N	
<b>SG1.08</b>	<b><u>SABLAGE / GRENAILLAGE</u></b>		
	Du 29 février au 01 mars	S et N	2 jours
	Du 25 au 26 avril	S et N	
	Du 12 au 13 septembre	S et N	

PASSAGE DES ÉVALUATIONS CERTIFICATIVES DANS NOTRE CENTRE SUR UNE JOURNÉE

FORMATION = 15 jours + 1 jour d'examen



## CQPM MQ9503160128 - Peintre industriel poudre - 17P06

REF	INTITULÉ DU STAGE	LIEUX	DURÉE
<b>Option TS21.06</b>	<b><u>TECHNOLOGIE DE LA PHOSPHATATION</u></b>		
	Du 04 au 05 mars	S et N	2 jours
	Du 29 au 30 avril	S et N	
	Du 23 au 24 septembre	S et N	
		S et N	
<b>Option</b>	<b><u>ADAPTATION SUR POSTE DE TRAVAIL</u></b>		
	Dates à la demande des entreprises	INTRA	2 jours







## PRÉPARATION A LA CERTIFICATION ACQPA NIVEAU 1 & NIVEAU 2

REF	INTITULÉ DU STAGE	LIEUX	DURÉE
<b>ACQPA N1 + N2</b>  	<b>NIVEAU 1 - OPÉRATEUR EXÉCUTANT</b> <b>NIVEAU 2 - CHEF D'ÉQUIPE / CHEF DE CHANTIER</b> <b>OPTION A, B, D, E</b>		
	Janvier	Du 08 au 11	S et N
	Février	Du 12 au 15	S et N
	Mars	Du 11 au 14	S et N
	Avril	Du 08 au 11	S et N
	Mai	Du 13 au 16	S et N
	Juin	Du 10 au 13	S et N
	Juillet	Du 08 au 11	S et N
	Septembre	Du 23 au 26	S et N
	Octobre	Du 07 au 10	S et N
	Novembre	Du 18 au 21	S et N
	Décembre	Du 09 au 12	S et N
	<b>ACQPA N1 + N2</b>  	<b>NIVEAU 1 - OPÉRATEUR EXÉCUTANT</b> <b>NIVEAU 2 - CHEF D'ÉQUIPE / CHEF DE CHANTIER</b> <b>OPTION A</b> <b>OPTION C ( —&gt; uniquement sur Nancy)</b>	
Janvier		Du 09 au 11	S et N
Février		Du 13 au 15	S et N
Mars		Du 12 au 14	S et N
Avril		Du 09 au 11	S et N
Mai		Du 14 au 16	S et N
Juin		Du 11 au 13	S et N
Juillet		Du 09 au 11	S et N
Septembre		Du 24 au 26	S et N
Octobre		Du 08 au 10	S et N
Novembre		Du 19 au 21	S et N
Décembre		Du 10 au 12	S et N

4 jours  
1 jour examen  
Le vendredi de la semaine

3 jours  
1 jour examen  
Le vendredi de la semaine

## PRÉPARATION A LA CERTIFICATION ACQPA NIVEAU 1 & NIVEAU 2





REF	INTITULÉ DU STAGE		LIEUX	DURÉE
<b>ACQPA R</b>	<b><u>JOURNÉE D'ACTUALISATION DES CONNAISSANCES EN VUE DU RENOUVELLEMENT</u></b>			
	Le 15 mars ; 11 octobre		S	1 jour
	Le 12 janvier ; 14 juin ; 11 octobre		N	
<b>Pack Novice</b>	<b><u>INITIATION A L'APPLICATION DES PEINTURES LIQUIDES (5 jours)</u></b> <b><u>+ PRÉPARATION A LA CERTIFICATION ACQPA (4 jours)</u></b>			
<b>ACQPA N</b>	<b>Février</b>	<b>Du 05 au 15</b>	S et N	9 jours +
	<b>Juin</b>	<b>Du 03 au 13</b>	S et N	1 jour examen
	<b>Sept/oct</b>	<b>Du 30 septembre au 10 octobre</b>	S et N	Le vendredi de la 2ème semaine



### TAUX DE RÉUSSITE ACQPA 2022 – NIVEAU 1 & 2

Validation totale des options	155	89,1%
Validation partielle des options (exemple : candidat présenté aux options ab(e) ne validant que l'option a)	16	9,2%
Refus	3	1,7%
Nombre d'inscrit 2022	174	



REF	INTITULÉ DU STAGE		LIEUX	DURÉE
<b>QRB1</b>	<b><u>NIVEAU 1 - NOVICE ET STRATIFICATION</u></b>			
	Fev / Mars	Du 26 fév au 06 mars	S	8 jours
	Juin / juillet	Du 24 juin au 03 juillet	S	Examen inclus
	Septembre	Du 16 au 25	S	Le vendredi à
	Nov / Dec	Du 25 novembre au 04 décembre	S	Saumur
<b>QRB2</b>	<b><u>NIVEAU 2 - PERSONNEL D'ENCADREMENT</u></b>			
	Mars	Du 18 au 21	S	4 jours Examen inclus
	Avril	Du 02 au 05	N	
	Juillet	Du 08 au 11	S	
	Septembre	Du 10 au 13	N	
	Octobre	Du 14 au 17	S	
	Novembre	Du 12 au 15	N	
<b>QRB1R</b>	<b><u>JOURNÉE DE RECYCLAGE</u></b>			
	Février	Le 01	S	1 jour Examen inclus
	Juin	Le 13	S	
	Septembre	Le 26	S	
	Décembre	Le 05	N	
<b>QRB2R</b>	<b><u>JOURNÉE DE RECYCLAGE</u></b>			
	Février	Le 02	S	1 jour Examen inclus
	Juin	Le 14	S	
	Septembre	Le 27	S	
	Décembre	Le 06	N	



### TAUX DE RÉUSSITE QRB 2022 – NIVEAU 1 & 2

Validation au total	69	90 %
Refus	7	10 %
Nombre total d'inscrit 2022	76	









# FORMATIONS TRAITEMENTS DE SURFACE AVEC PRATIQUE EN ATELIER

REF	INTITULÉ DU STAGE	LIEUX	DURÉE
<b>TS1.06</b>	<b><u>INITIATION EN TRAITEMENTS DE SURFACE</u></b>		
	Du 29 janvier au 02 février	S	5 jours
	Du 10 au 14 juin	S	
	Du 02 au 06 septembre	S	
	Du 18 au 22 novembre	S	
<b>TS2.06</b>	<b><u>PERFECTIONNEMENT EN TRAITEMENTS DE SURFACE</u></b>		
	Du 05 au 09 février	S	5 jours
	Du 17 au 21 juin	S	
	Du 09 au 13 septembre	S	
	Du 25 au 29 novembre	S	
<b>TS6.06</b>	<b><u>ANALYSE DES BAINS EN TRAITEMENTS DE SURFACE</u></b>		
	Du 12 au 16 février	S	5 jours
	Du 24 au 28 juin	S	
	Du 16 au 20 septembre	S	
	Du 02 au 06 décembre	S	
<b>TS16.06</b>	<b><u>TECHNOLOGIE DE L'ANODISATION</u></b>		
	Du 19 au 21 février	S	3 jours
	Du 01 au 03 juillet	S	
	Du 23 au 25 septembre	S	
<b>TS17.15</b>	<b><u>MAÎTRISE OPÉRATIONNELLE DES TRAITEMENTS DE SURFACE EN AÉRONAUTIQUE</u></b>		
	Dates à la demande des entreprises	INTRA	5 jours
<b>TS24.18</b>	<b><u>RECHARGES ET ENTRETIEN DES BAINS DE TRAITEMENTS DE SURFACE</u></b>		
	Dates à la demande des entreprises	INTRA	2 jours



# FORMATIONS TRAITEMENTS DE SURFACE THÉORIES & TECHNOLOGIES

REF	INTITULÉ DU STAGE	LIEUX	DURÉE
<b>TS13.06</b>	<b>MÉTHODOLOGIE EN TRAITEMENTS DE SURFACE</b>		
	Du 11 au 15 mars	S	5 jours
	Du 13 au 17 mai	S	
	Du 16 au 20 septembre	S	
	Du 02 au 06 décembre	S	
<b>TS23.15</b>	<b>FORMATION EN TRAITEMENTS DE SURFACE POUR BUREAU D'ÉTUDES &amp; MÉTHODE</b>		
	Dates à la demandes des entreprises	INTRA	3 jours
<b>TS14.06</b>	<b>TECHNOLOGIES DES DÉGRAISSAGES, DÉCAPAGES ET CONVERSIONS CHIMIQUES</b>		
	Du 22 au 23 février	S	2 jours
	Du 04 au 05 juillet	S	
	Du 26 au 27 septembre	S	
<b>TS21.06</b>	<b>TECHNOLOGIE DE LA PHOSPHATATION</b>		
	Du 04 au 05 mars	S et N	2 jours
	Du 29 au 30 avril	S et N	
	Du 23 au 24 septembre	S et N	
	Du 25 au 26 novembre	S	
<b>MC8.06</b>	<b>LES PERFORMANCES DES TRAITEMENTS ANTI-CORROSION</b>		
	Du 12 au 14 mars	S	3 jours
	Du 18 au 20 juin	S	
	Du 08 au 10 octobre	T	
<b>TS20.18</b>	<b>TECHNOLOGIE DES MÉTAUX PRÉCIEUX</b>		
	Dates à la demandes des entreprises	INTRA	3 jours






REF	INTITULÉ DU STAGE	LIEUX	DURÉE
<b>E1.06</b>	<b>CONDUITE D'UNE STATION DÉTOXICATION DES EAUX</b>		
	Du 20 au 21 février	S	2 jours
	Du 02 au 03 juillet	S	
	Du 24 au 25 septembre	S	
<b>HS1.06</b>	<b>SENSIBILISATION AUX RISQUES CHIMIQUES</b>		
	Le 29 janvier	S	1 jours
	Le 10 juin	S	
	Le 02 septembre	S	
	Le 18 novembre	S	
<b>TS27.23</b>	<b>PERFECTIONNEMENT CELLULE DE HULL</b>		
	Du 11 au 12 mars		2 jours
	Du 14 au 15 octobre		



-5% de remise pour le 2ème inscrit et -10% de remise pour le 3ème inscrit et plus





- Hors formation en **Intra, CQPM, ACQPA et QRB**



REF	INTITULÉ DU STAGE	LIEUX	DURÉE
<b>Obliga- toire</b>	<b>QCM D'ÉVALUATION POUR POSITIONNEMENT</b>		
<b>TS1.06</b>	<b>INITIATION EN TRAITEMENTS DE SURFACE</b>		
	Du 29 janvier au 02 février	S	5 jours
	Du 10 au 14 juin	S	
	Du 02 au 06 septembre	S	
<b>TS2.06</b>	<b>PERFECTIONNEMENT EN TRAITEMENTS DE SURFACE</b>		
	Du 05 au 09 février	S	5 jours
	Du 17 au 21 juin	S	
	Du 09 au 13 septembre	S	
<b>TS6.06</b>	<b>INITIATION ANALYSE DES BAINS</b>		
	Du 12 au 16 février	S	5 jours
	Du 24 au 28 juin	S	
	Du 16 au 20 septembre	S	
<b>E1.06</b>	<b>CONDUITE D'UNE STATION DE DÉTOXICATION DES EAUX</b>		
	Du 20 au 21 février	S	2 jours
	Du 02 au 03 juillet	S	
	Du 24 au 25 septembre	S	
<b>TS14.06</b>	<b>TECHNOLOGIES DES DÉGRAISSAGES, DÉCAPAGES ET CONVERSIONS CHIMIQUES</b>		
	Du 22 au 23 février	S	2 jours
	Du 04 au 05 juillet	S	
	Du 26 au 27 septembre	S	

PASSAGE DES ÉVALUATIONS CERTIFICATIVES DANS  
NOTRE CENTRE SUR UNE JOURNÉE

FORMATION = 19 jours + 1 jour d'examen

REF	INTITULÉ DU STAGE	LIEUX	DURÉE
<b>Option TS0.20</b>	<b>LES BASES DE LA CHIMIE</b>		
	Du 25 au 26 janvier 	S	2 jours
	Du 06 au 07 juin	S	
	Du 29 au 30 août	S	
<b>TS27.23</b>	<b>PERFECTIONNEMENT CELLULE DE HULL</b>		
	Du 11 au 12 mars 	S	2 jours
	Du 14 au 15 octobre	S	





# FORMATIONS TRAITEMENTS THERMIQUES & MÉTALLURGIE

REF	INTITULÉ DU STAGE	LIEUX	DURÉE
<b>TT1.06</b>	<b><u>COMPRÉHENSION DES PHÉNOMÈNES DE TRAITEMENTS THERMIQUES DES ACIERS</u></b>		
	Du 20 au 22 février	S	3 jours
	Du 14 au 16 mai	N	
	Du 15 au 17 octobre	S	
<b>TT2.06</b>	<b><u>TECHNOLOGIE DES TRAITEMENTS THERMIQUES DES ACIERS (Niveau Techniciens)</u></b>		
	Du 26 au 28 mars	S	3 jours
	Du 13 au 15 février	N	
	Du 05 au 07 novembre	S	
<b>TT5.10</b>	<b><u>MÉTALLURGIE ET PRATIQUE DES TRAITEMENTS THERMIQUES DES ALLIAGES D'ALLUMINIUM</u></b>		
	Du 23 au 24 avril	S	2 jours
	Du 11 au 12 juin	N	
	Du 10 au 11 décembre	S	
<b>TT8.06</b>	<b><u>TRAITEMENTS THERMIQUES DES INOX, TITANE ET SUPERALLIAGE</u></b>		
	Du 23 au 24 janvier	N	2 jours
	Du 22 au 23 octobre	S	
<b>MC1.06</b>	<b><u>LA BASE DE LA MÉTALLURGIE GÉNÉRALE ET CHOIX DES MATÉRIAUX</u></b>		
	Du 25 au 27 juin	S	3 jours

-5% de remise pour le 2ème inscrit et -10% de remise pour le 3ème inscrit et plus

- Hors formation en **Intra, CQPM, ACQPA et QRB**

# FORMATIONS SABLAGE / MÉTALLISATION

REF	INTITULÉ DU STAGE	LIEUX	DURÉE
<b>SG1.08</b>	<b><u>SABLAGE / GRENAILLAGE</u></b>		
	Du 29 février au 01 mars	S et N	2 jours
	Du 25 au 26 avril	S et N	
	Du 12 au 13 septembre	S et N	
<b>SG2.08</b>	<b><u>MÉTALLISATION À L'ARC ÉLECTRIQUE</u></b>		
	Du 26 au 27 février	N	2 jours
	Du 23 au 24 septembre	N	

-5% de remise pour le 2ème inscrit et -10% de remise pour le 3ème inscrit et plus

- Hors formation en **Intra, CQPM, ACQPA et QRB**



## SÉGOLÈNE CONTENT

Chargée de projet

Secteur Nord-Ouest

**02.41.51.20.97 / 07.45.13.21.68**

[segolene.content@dougeformation.com](mailto:segolene.content@dougeformation.com)

## ALEXANDRA MARTIN

Chargée de projet

Secteur Est

**02.41.51.25.98 / 07.49.24.64.64**

[alexandra.martin@dougeformation.com](mailto:alexandra.martin@dougeformation.com)

## CÉLINE LAUTE

Chargée de projet

Secteur Sud-Ouest

**02.41.51.23.18 / 07.81.52.24.93**

[celine.laute@dougeformation.com](mailto:celine.laute@dougeformation.com)

**CENTRE DE FORMATION À SAUMUR  
(49)**

Z.a. Ecoparc, All. Des Semences,  
49400 Saumur

[www.dougeformation.com](http://www.dougeformation.com)

**02.41.51.19.39**

**CENTRE DE FORMATION À NANCY  
(54)**

8 rue de la Croisette  
54210 Saint Nicolas de port

[www.dougeformation.com](http://www.dougeformation.com)

**02.41.51.19.39**



**douge Formation conseil**

Accédez à la science de la peinture  
et du traitement de surface

**Tél : 02.41.51.19.39**

[www.dougeformation.com](http://www.dougeformation.com)